

Geachte cursist,

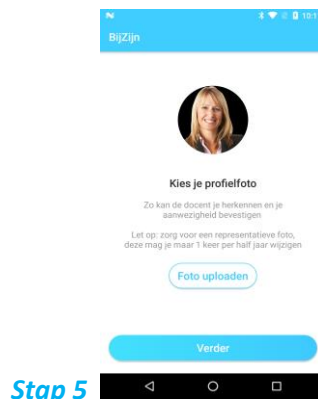
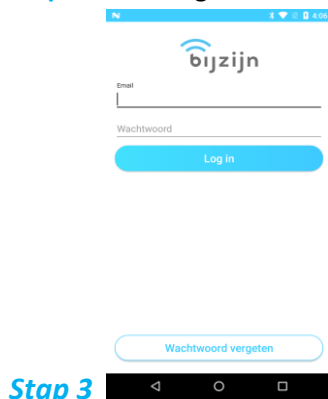
De stichtingen NRVT en VastgoedCert hebben gezamenlijk een app ontwikkeld voor de registratie van de gevolgde cursussen in het kader van de Permanente Educatie, te weten de app BijZijn. Alle bij het NRVT en VastgoedCert betrokken opleidingsinstituten werken met deze nieuwe app. Het pasjessysteem van VastgoedCert komt hiermee definitief te vervallen.

Dat betekent dat u uw aanwezigheid tijdens de diverse cursussen in het vervolg via deze app kunt registreren. Uw aanwezigheid bij een bepaalde cursus (het aantal behaalde PE-punten) zal zowel in de administratie van het NRVT als van VastgoedCert automatisch bij de betreffende Kamers worden geregistreerd, uiteraard afhankelijk van uw inschrijving(en).

## Instructie app BijZijn

### Eerste keer inloggen

- Stap 1.** U kunt inloggen met het e-mailadres waarmee u bij NRVT staat geregistreerd. Wanneer u geen registratie bij NRVT heeft, gebruikt u het e-mailadres waarmee u bij VastgoedCert staat geregistreerd.
  - Stap 2.** Download de app BijZijn op uw mobiele telefoon.
  - Stap 3.** Open de app en log in met uw e-mailadres (*zie afbeelding*).
  - Stap 4.** Klik op 'wachtwoord vergeten' om uw wachtwoord in te stellen.
  - Stap 5.** Upload een profielfoto (als uw foto al in de app staat, wordt deze stap overgeslagen) (*zie afbeelding*).
  - Stap 6.** Het is belangrijk dat u uw juiste registratie van VastgoedCert (V-nummer) en/of NRVT (RT-nummer) invoert. Deze nummers zijn te vinden via de websites van beide instanties.
- LET OP** *Het is mogelijk dat uw gegevens al in de app zijn ingevoerd. Denk hierbij aan uw naam, voorletters, e-mailadres en V- en/of RT-nummer. De stappen 5 en 6 zullen dan worden overgeslagen.*
- Stap 7.** U ziet nu de tekst: 'Geen training gepland' of de eerstvolgende cursus waarvoor u bent aangemeld. Wanneer u voor meerdere cursussen bent aangemeld, zal alleen de eerstvolgende cursus zichtbaar zijn.
  - Stap 8.** Uw registratie is voltooid.



## Technische vereisten

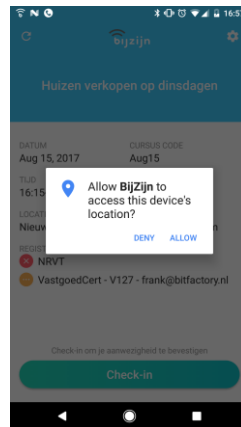
Voor de app BijZijn heeft u minimaal een iPhone 6 / Android 4.4 & Bluetooth LE nodig. Wanneer uw apparaat niet aan deze vereisten voldoet, kan uw opleider u tijdens de cursus handmatig registreren.

## Tijdens de cursus

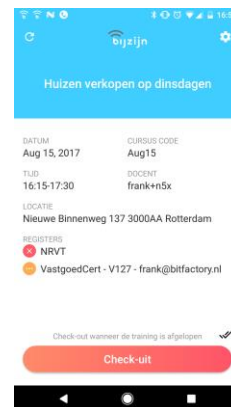
- Stap 1.** Open de app en bevestig uw aanwezigheid (*zie afbeelding*).
- Stap 2.** Zet bluetooth en locatievoorzieningen AAN. Laat uw telefoon gedurende de cursus AAN staan en zet het geluid UIT (*zie afbeelding*).
- Stap 3.** Zet uw telefoon NIET op vliegtuigmodus; uw aanwezigheid wordt meerdere malen geregistreerd via een signaal dat door de mobiele telefoon van de docent wordt uitgezonden. Het is niet nodig om uw telefoon op tafel te laten liggen, deze kan u opbergen zoals u wilt en het scherm mag uit.
- Stap 4.** Aan het einde van de cursus meldt u zich via de app af (*zie afbeelding*).
- Stap 5.** De door u behaalde punten voor NRVT en/of VastgoedCert worden automatisch geregistreerd wanneer u aan de vereisten heeft voldaan. Het kan enkele dagen duren voordat dit in het systeem zichtbaar is.
- Stap 6.** Voor de zekerheid gebruiken we in het begin ook een handtekeningenlijst. Zorg ervoor dat u deze ook tekent.



**Stap 1**



**Stap 2**



**Stap 4**

## E-learning

E-learningcursussen en -toetsen blijven wij op de gebruikelijke manier voor u vastleggen zonder gebruik van de app.

## Lukt het niet?

Vraag de docent op de cursuslocatie of het betrokken opleidingsinstituut om hulp.